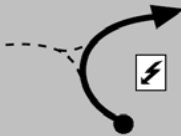

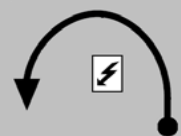



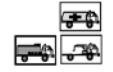
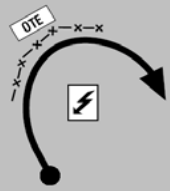

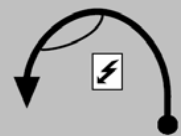

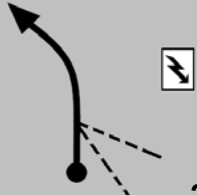



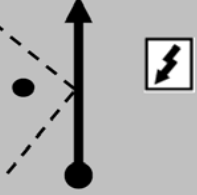

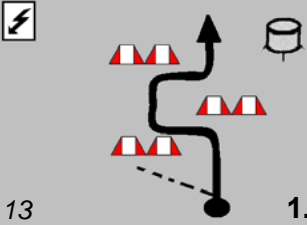

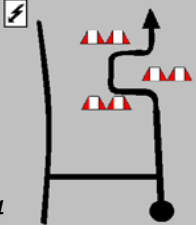

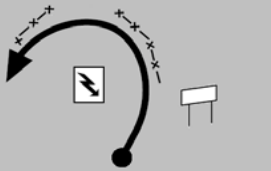

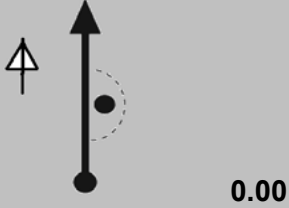



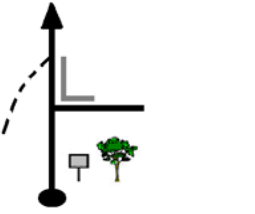
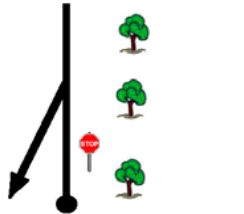
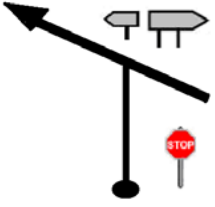


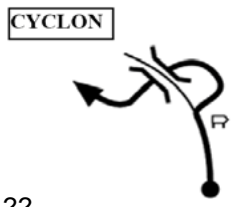

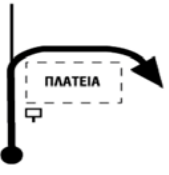

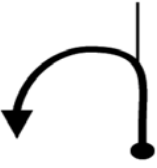


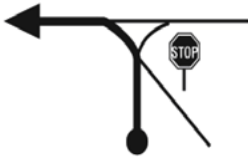
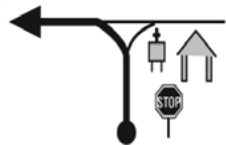


Σ.Ε.Χ 1	ΗΡΑΚΛΕΙΑ Ι	ΑΠΟΣΤΑΣΗ	Σκέλος 1	ΣΕΛΙΔΑ
Σ.Ε.Χ 2	ΗΡΑΚΛΕΙΑ ΙΙ	32.75km	Τμ. Διαδ. 1	1
Ειδική Διαδρομή 1 Μπράλος Ι		11.67km	km/h	
Ολικά χλμ	Μερικά χλμ	ΚΑΤΕΥΘΥΝΣΗ	ΠΛΗΡΟΦΟΡΙΕΣ	Μένουν χλμ
			 ΣΕΧ 1 1,30 ΧΛΜ ΜΕΤΑ ΤΗ ΔΙΑΣΤ/ΣΗ ΠΡΟΣ ΗΡΑΚΛΕΙΑ 50 Μ → ΑΦΕΤΗΡΙΑ 1	
0.00	0.00		 ΑΦΕΤΗΡΙΑ ΕΙΔ. 1 Μπράλος 1 - 11.67χλμ (Ασφαλτός)	32.75
0.39	0.39		1	32.36
1.63	1.24		2	31.12
2.69	1.06		3 !!!	30.06

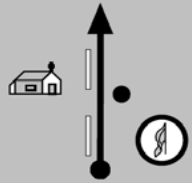




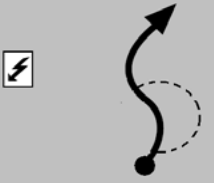

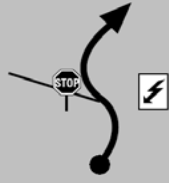

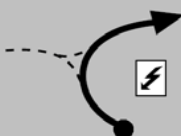

Σ.Ε.Χ 1	ΗΡΑΚΛΕΙΑ Ι	ΑΠΟΣΤΑΣΗ	Σκέλος 1	ΣΕΛΙΔΑ
Σ.Ε.Χ 2	ΗΡΑΚΛΕΙΑ ΙΙ	32.75km	Τμ. Διαδ. 1	2
Ειδική Διαδρομή 1 Μπράλος Ι		11.67km	km/h	
Ολικά χλμ	Μερικά χλμ	ΚΑΤΕΥΘΥΝΣΗ	ΠΛΗΡΟΦΟΡΙΕΣ	Μένουν χλμ
3.33	0.64	5 	 4	29.42
4.02	0.69	6 	 5	28.73
5.10	1.08	7 	 6 	27.65
7.05	1.95	8 	 7	25.70
7.83	0.78	9 	 8	24.92




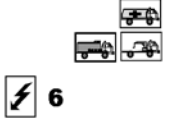
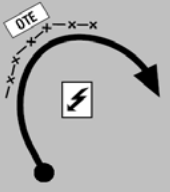



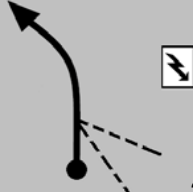

Σ.Ε.Χ 1	ΗΡΑΚΛΕΙΑ Ι	ΑΠΟΣΤΑΣΗ	Σκέλος 1	ΣΕΛΙΔΑ
Σ.Ε.Χ 2	ΗΡΑΚΛΕΙΑ ΙΙ	32.75km	Τμ. Διαδ. 1	3
Ειδική Διαδρομή 1 Μπράλος Ι		11.67km	km/h	
Ολικά χλμ	Μερικά χλμ	ΚΑΤΕΥΘΥΝΣΗ	ΠΛΗΡΟΦΟΡΙΕΣ	Μένουν χλμ
8.72	0.89	10 	 9	24.03
8.99	0.27	11 	 10	23.76
9.74	0.75	12 	 11	23.01
10.46	0.72	13 	 12 ΕΠΙΒΡΑΔΥΝΣΗ 1	22.29
10.94	0.48	14 	 13 ΕΠΙΒΡΑΔΥΝΣΗ 2	21.81

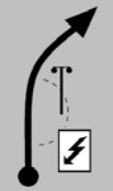

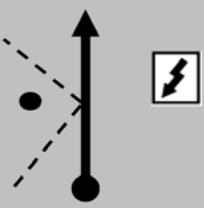

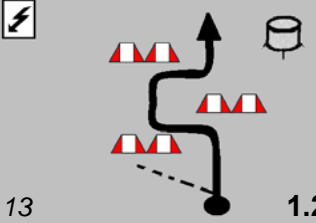

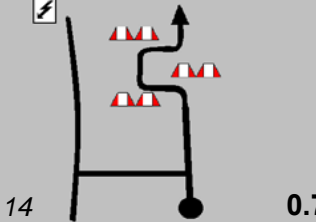

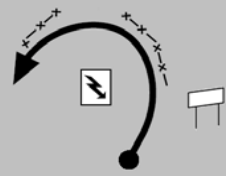

Σ.Ε.Χ 1	ΗΡΑΚΛΕΙΑ Ι	ΑΠΟΣΤΑΣΗ	Σκέλος 1	ΣΕΛΙΔΑ
Σ.Ε.Χ 2	ΗΡΑΚΛΕΙΑ ΙΙ	32.75km	Τμ. Διαδ. 1	4
Ειδική Διαδρομή 1 Μπράλος Ι		11.67km	km/h	
Ολικά χλμ	Μερικά χλμ	ΚΑΤΕΥΘΥΝΣΗ	ΠΛΗΡΟΦΟΡΙΕΣ	Μένουν χλμ
11.47	0.53	15 	 14	21.28
11.67	0.20	16 	 ΤΕΡΜΑΤΙΣΜΟΣ	21.08
11.92	0.25	17 	 STOP 1	20.83
13.90	1.98	18 	SERVICE AREA FUEL ZONE ΕΙΣΟΔΟΣ	18.85
14.32	0.42	19 	SOS - ΕΙΣΟΔΟΣ ΣΕ ΚΕΝΤΡΙΚΟ ΔΡΟΜΟ SERVICE AREA FUEL ZONE ΕΞΟΔΟΣ	18.43

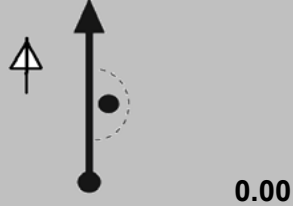




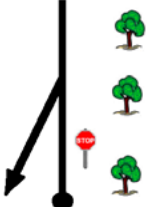
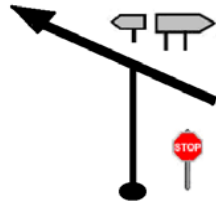
Σ.Ε.Χ 1	ΗΡΑΚΛΕΙΑ Ι	ΑΠΟΣΤΑΣΗ	Σκέλος 1	ΣΕΛΙΔΑ
Σ.Ε.Χ 2	ΗΡΑΚΛΕΙΑ ΙΙ	32.75km	Τμ. Διαδ. 1	5
Ειδική Διαδρομή 1 Μπράλος Ι		11.67km	km/h	
Ολικά χλμ	Μερικά χλμ	ΚΑΤΕΥΘΥΝΣΗ	ΠΛΗΡΟΦΟΡΙΕΣ	Μένουν χλμ
15.08	0.76	20	 SOS - ΕΙΣΟΔΟΣ ΣΕ Ν.Ε.Ο ΛΑΜΙΑΣ - ΑΜΦΙΣΑΣ	17.67
17.81	2.73	21	 	14.94
27.16	9.35	22	  ΠΡΟΣΟΧΗ !! ΕΙΣΟΔΟΣ ΚΑΤΩ ΑΠΟ ΓΕΦΥΡΑ	5.59
28.08	0.92	23	 	4.67
28.15	0.07	24		4.60



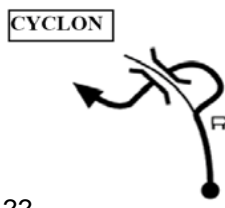

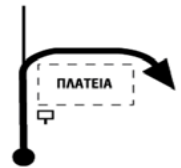

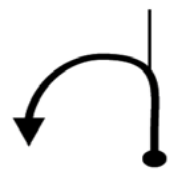
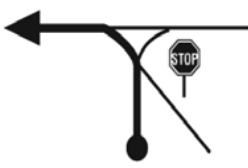
Σ.Ε.Χ 1	ΗΡΑΚΛΕΙΑ Ι	ΑΠΟΣΤΑΣΗ	Σκέλος 1	ΣΕΛΙΔΑ
Σ.Ε.Χ 2	ΗΡΑΚΛΕΙΑ ΙΙ	32.75km	Τμ. Διαδ. 1	6
Ειδική Διαδρομή 1 Μπράλος Ι		11.67km	km/h	
Ολικά χλμ	Μερικά χλμ	ΚΑΤΕΥΘΥΝΣΗ	ΠΛΗΡΟΦΟΡΙΕΣ	Μένουν χλμ
28.40	0.25	25 		4.35
31.45	3.05	26 		1.30
32.75	1.30	27 	 ΣΕΧ 2 ΗΡΑΚΛΕΙΑ ΙΙ 50M → ΑΦΕΤΗΡΙΑ 2	0.00

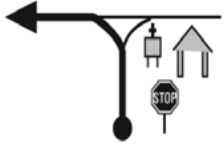


Σ.Ε.Χ 2	ΗΡΑΚΛΕΙΑ II	ΑΠΟΣΤΑΣΗ	Σκέλος 1	ΣΕΛΙΔΑ
Σ.Ε.Χ 3	ΗΡΑΚΛΕΙΑ III	32.75km	Τμ. Διαδ. 2	7
Ειδική Διαδρομή 2 Μπράλος II		11.67km	km/h	
Ολικά χλμ	Μερικά χλμ	ΚΑΤΕΥΘΥΝΣΗ	ΠΛΗΡΟΦΟΡΙΕΣ	Μένουν χλμ
0.00	0.00	1 	  ΑΦΕΤΗΡΙΑ ΕΙΔ. 2 Μπράλος 2 - 11.67χλμ (Ασφαλτος)	32.75
0.39	0.39	2 	 1	32.36
1.63	1.24	3 	 2	31.12
2.69	1.06	4 	 3 !!!	30.06
3.33	0.64	5 	 4	29.42

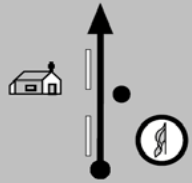




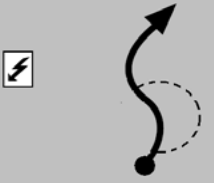

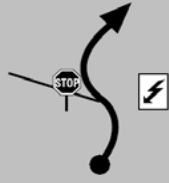

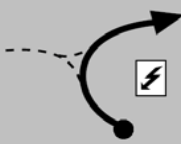

Σ.Ε.Χ 2 ΗΡΑΚΛΕΙΑ II		ΑΠΟΣΤΑΣΗ 32.75km	Σκέλος 1	ΣΕΛΙΔΑ 8
Σ.Ε.Χ 3 ΗΡΑΚΛΕΙΑ III			Τμ. Διαδ. 2	
Ειδική Διαδρομή 2 Μπράλος II		11.67km	km/h	
Ολικά χλμ	Μερικά χλμ	ΚΑΤΕΥΘΥΝΣΗ	ΠΛΗΡΟΦΟΡΙΕΣ	Μένουν χλμ
4.02	0.69	 6 7.65	 5	28.73
5.10	1.08	 7 6.57	 6	27.65
7.05	1.95	 8 4.62	 7	25.70
7.83	0.78	 9 3.84	 8	24.92
8.72	0.89	 10 2.95	 9	24.03




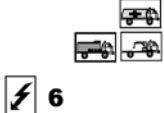
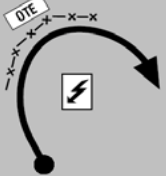



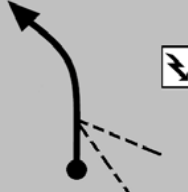

Σ.Ε.Χ 2	ΗΡΑΚΛΕΙΑ II	ΑΠΟΣΤΑΣΗ	Σκέλος 1	ΣΕΛΙΔΑ
Σ.Ε.Χ 3	ΗΡΑΚΛΕΙΑ III	32.75km	Τμ. Διαδ. 2	9
Ειδική Διαδρομή 2 Μπράλος II		11.67km	km/h	
Ολικά χλμ	Μερικά χλμ	ΚΑΤΕΥΘΥΝΣΗ	ΠΛΗΡΟΦΟΡΙΕΣ	Μένουν χλμ
8.99	0.27	11  2.68	 10	23.76
9.74	0.75	12  1.93	 11	23.01
10.46	0.72	13  1.21	 12 ΕΠΙΒΡΑΔΥΝΣΗ 1	22.29
10.94	0.48	14  0.73	 13 ΕΠΙΒΡΑΔΥΝΣΗ 2	21.81
11.47	0.53	15  0.20	 14	21.28



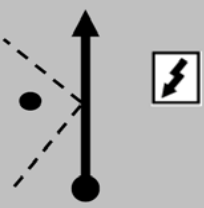

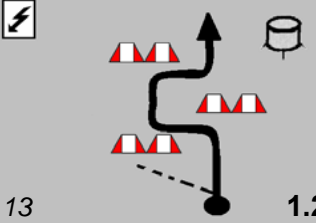

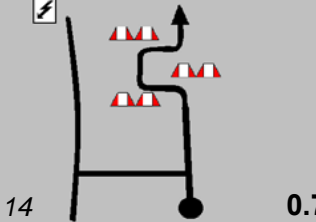

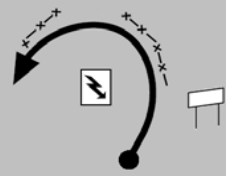

Σ.Ε.Χ 2	ΗΡΑΚΛΕΙΑ II	ΑΠΟΣΤΑΣΗ	Σκέλος 1	ΣΕΛΙΔΑ
Σ.Ε.Χ 3	ΗΡΑΚΛΕΙΑ III	32.75km	Τμ. Διαδ. 2	10
Ειδική Διαδρομή 2 Μπράλος II		11.67km	km/h	
Ολικά χλμ	Μερικά χλμ	ΚΑΤΕΥΘΥΝΣΗ	ΠΛΗΡΟΦΟΡΙΕΣ	Μένουν χλμ
11.67	0.20	16 	 ΤΕΡΜΑΤΙΣΜΟΣ	21.08
11.92	0.25	17 	 STOP 2	20.83
13.90	1.98	18 	SERVICE AREA FUEL ZONE ΕΙΣΟΔΟΣ	18.85
14.32	0.42	19 	SOS - ΕΙΣΟΔΟΣ ΣΕ ΚΕΝΤΡΙΚΟ ΔΡΟΜΟ SERVICE AREA FUEL ZONE ΕΞΟΔΟΣ	18.43
15.08	0.76	20 	SOS - ΕΙΣΟΔΟΣ ΣΕ Ν.Ε.Ο ΛΑΜΙΑΣ - ΑΜΦΙΣΑΣ	17.67

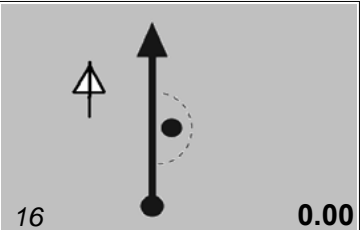

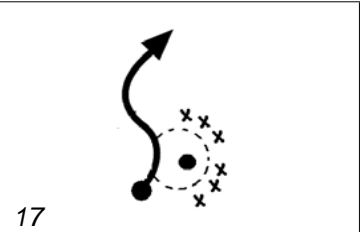

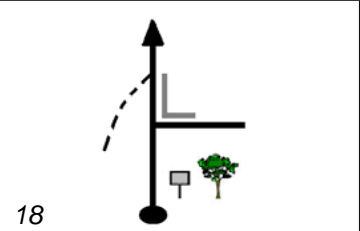
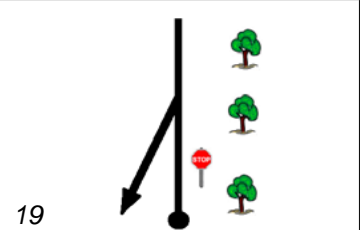
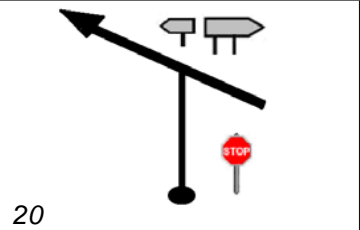
Σ.Ε.Χ 2	ΗΡΑΚΛΕΙΑ II	ΑΠΟΣΤΑΣΗ	Σκέλος 1	ΣΕΛΙΔΑ
Σ.Ε.Χ 3	ΗΡΑΚΛΕΙΑ III	32.75km	Τμ. Διαδ. 2	11
Ειδική Διαδρομή 2 Μπράλος II		11.67km	km/h	
Ολικά χλμ	Μερικά χλμ	ΚΑΤΕΥΘΥΝΣΗ	ΠΛΗΡΟΦΟΡΙΕΣ	Μένουν χλμ
17.81	2.73	21 		14.94
27.16	9.35	22 	 ΠΡΟΣΟΧΗ !! ΕΙΣΟΔΟΣ ΚΑΤΩ ΑΠΟ ΓΕΦΥΡΑ	5.59
28.08	0.92	23 		4.67
28.15	0.07	24 		4.60
28.40	0.25	25 		4.35

Σ.Ε.Χ 2		ΗΡΑΚΛΕΙΑ II	ΑΠΟΣΤΑΣΗ	Σκέλος 1	ΣΕΛΙΔΑ
Σ.Ε.Χ 3		ΗΡΑΚΛΕΙΑ III	32.75km	Τμ. Διαδ. 2	12
Ειδική Διαδρομή 2		Μπράλος II	11.67km	km/h	
Ολικά χλμ	Μερικά χλμ	ΚΑΤΕΥΘΥΝΣΗ		ΠΛΗΡΟΦΟΡΙΕΣ	Μένουν χλμ
31.45	3.05	26			1.30
32.75	1.30	27		 ΣΕΧ 3 - ΗΡΑΚΛΕΙΑ III 50M → ΑΦΕΤΗΡΙΑ 3	0.00

Σ.Ε.Χ 3 ΗΡΑΚΛΕΙΑ III		ΑΠΟΣΤΑΣΗ	Σκέλος 1	ΣΕΛΙΔΑ
Σ.Ε.Χ 3Α Ρ.Φ. ΙΝ - ΤΕΡΜΑΤΙΣΜΟΣ		17.81km	Τμ. Διαδ. 3	13
Ειδική Διαδρομή 3 Μπράλος III		11.67km	km/h	
Ολικά χλμ	Μερικά χλμ	ΚΑΤΕΥΘΥΝΣΗ	ΠΛΗΡΟΦΟΡΙΕΣ	Μένουν χλμ
0.00	0.00	1  11.67	  ΑΦΕΤΗΡΙΑ ΕΙΔ. 3 Μπράλος 3 - 11.67χλμ (Ασφαλτος)	17.81
0.39	0.39	2  11.28	 1	17.42
1.63	1.24	3  10.04	 2	16.18
2.69	1.06	4  8.98	 3 !!!	15.12
3.33	0.64	5  8.34	 4	14.48

Σ.Ε.Χ 3 ΗΡΑΚΛΕΙΑ III		ΑΠΟΣΤΑΣΗ 17.81km	Σκέλος 1	ΣΕΛΙΔΑ 14
Σ.Ε.Χ 3Α Ρ.Φ. ΙΝ - ΤΕΡΜΑΤΙΣΜΟΣ			Τμ. Διαδ. 3	
Ειδική Διαδρομή 3 Μπράλος III		11.67km	km/h	
Ολικά χλμ	Μερικά χλμ	ΚΑΤΕΥΘΥΝΣΗ	ΠΛΗΡΟΦΟΡΙΕΣ	Μένουν χλμ
4.02	0.69	 6 7.65	 5	13.79
5.10	1.08	 7 6.57	 6	12.71
7.05	1.95	 8 4.62	 7	10.76
7.83	0.78	 9 3.84	 8	9.98
8.72	0.89	 10 2.95	 9	9.09

Σ.Ε.Χ 3 ΗΡΑΚΛΕΙΑ III		ΑΠΟΣΤΑΣΗ	Σκέλος 1	ΣΕΛΙΔΑ	
Σ.Ε.Χ 3Α Ρ.Φ. ΙΝ - ΤΕΡΜΑΤΙΣΜΟΣ		17.81km	Τμ. Διαδ. 3		15
Ειδική Διαδρομή 3 Μπράλος III		11.67km	km/h		
Ολικά χλμ	Μερικά χλμ	ΚΑΤΕΥΘΥΝΣΗ		ΠΛΗΡΟΦΟΡΙΕΣ	Μένουν χλμ
8.99	0.27	11		 10	8.82
9.74	0.75	12		 11	8.07
10.46	0.72	13		 12 ΕΠΙΒΡΑΔΥΝΣΗ 1	7.35
10.94	0.48	14		 13 ΕΠΙΒΡΑΔΥΝΣΗ 2	6.87
11.47	0.53	15		 14	6.34

Σ.Ε.Χ 3 ΗΡΑΚΛΕΙΑ III		ΑΠΟΣΤΑΣΗ	Σκέλος 1	ΣΕΛΙΔΑ
Σ.Ε.Χ 3Α Ρ.Φ. ΙΝ - ΤΕΡΜΑΤΙΣΜΟΣ		17.81km	Τμ. Διαδ. 3	16
Ειδική Διαδρομή 3 Μπράλος III		11.67km	km/h	
Ολικά χλμ	Μερικά χλμ	ΚΑΤΕΥΘΥΝΣΗ	ΠΛΗΡΟΦΟΡΙΕΣ	Μένουν χλμ
11.67	0.20	16 	 ΤΕΡΜΑΤΙΣΜΟΣ	6.14
11.92	0.25	17 	 STOP 3	5.89
13.90	1.98	18 	SERVICE AREA FUEL ZONE ΕΙΣΟΔΟΣ	3.91
14.32	0.42	19 	SOS - ΕΙΣΟΔΟΣ ΣΕ ΚΕΝΤΡΙΚΟ ΔΡΟΜΟ SERVICE AREA FUEL ZONE ΕΞΟΔΟΣ	3.49
15.08	0.76	20 	SOS - ΕΙΣΟΔΟΣ ΣΕ Ν.Ε.Ο ΛΑΜΙΑΣ - ΑΜΦΙΣΑΣ	2.73

Σ.Ε.Χ 3		ΗΡΑΚΛΕΙΑ III		ΑΠΟΣΤΑΣΗ	Σκέλος 1	ΣΕΛΙΔΑ
Σ.Ε.Χ 3Α		P.F. IN - ΤΕΡΜΑΤΙΣΜΟΣ		17.81km	Τμ. Διαδ. 3	17
Ειδική Διαδρομή 3		Μπράλος III		11.67km	km/h	
Ολικά χλμ	Μερικά χλμ	ΚΑΤΕΥΘΥΝΣΗ		ΠΛΗΡΟΦΟΡΙΕΣ		Μένουν χλμ
17.81	2.73	21		 ΣΕΧ 3Α P.F. IN ΤΕΡΜΑΤΙΣΜΟΣ	ΕΠΙΤΡΕΠΕΤΑΙ Η ΠΡΟΑΦΙΞΗ	0.00